

# Versteifungsstrebe für Offroad

## Reinforcement bracket for offroad

passend für Motorschutzbügel / fits for engine guards



**HEPCO &  
BECKER**

*handmade in  
germany*



**INOX  
STAINLESS STEEL**

**BMW R 1250 RS**  
ab Baujahr 2019  
from 2019

Artikel Nr.: / Item-no.:

**42226515 00 01**

**42226515 00 05**

**42226515 00 09**

**BMW R 1250 R**  
ab Baujahr 2019  
from 2019

Artikel Nr.: / Item-no.:

**42226518 00 01**

**42226518 00 05**

**42226518 00 09**

**BMW R 1250 GS**  
ab Baujahr 2018  
from 2018

Artikel Nr.: / Item-no.:

**42226514 00 01** schwarz/black

**42226514 00 05** anthrazit/anthracite

**42226514 00 09** silber/silver

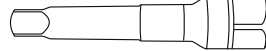
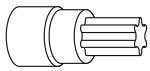
**42226514 00 22** edelstahl/stainless steel

**DE INHALT**  
**GB CONTENTS**

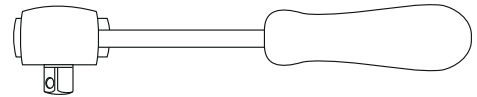
1x 700011868 Versteifungsstrebe schwarz  
1x 700011869 Versteifungsstrebe anthrazit  
1x 700011870 Versteifungsstrebe silber  
1x 700011871 Versteifungsstrebe Edelstahl  
700011872 Schraubensatz:  
2x VA Torxschraube M8x20  
2x VA U-Scheibe ø8,4

1x 700011868 Reinforcement bracket black  
1x 700011869 Reinforcement bracket anthracite  
1x 700011870 Reinforcement bracket silver  
1x 700011871 Reinforcement bracket stainless steel  
700011872 Screw kit:  
2x VA Torx screw M8x20  
2x VA washer ø8,4

**DE BENÖTIGTE WERKZEUGE**  
**GB TOOLS REQUIRED**



Verlängerung/extension



Ratsche/Ratchet



# Versteifungsstrebe für Offroad

## Reinforcement bracket for offroad

passend für Motorschutzbügel / fits for engine guards  
BMW R 1250 GS / R 1250 R / R 1250 RS

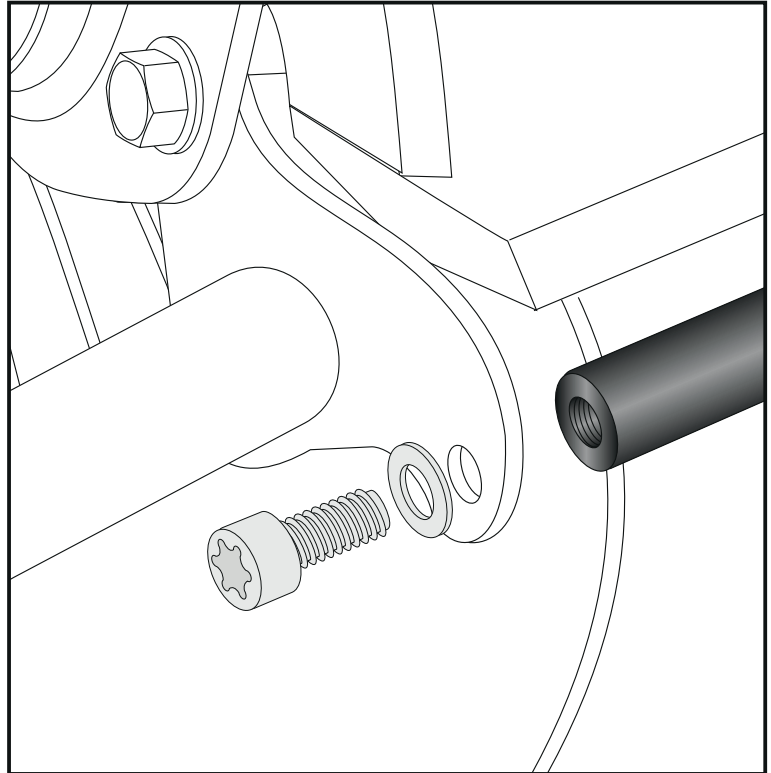


DE MONTAGEANLEITUNG  
GB MOUNTING INSTRUCTIONS

Montage der Versteifungsstrebe:  
zwischen den Motorschutzbügeln mit den  
Torxschrauben M8x20 und U-Scheiben ø8,4.

Fastening of the bracket:  
between the engine guards with the torx  
screws M8x20 and washers ø8.4.

2



DE ACHTUNG  
GB CAUTION

Nach der Montage alle Verschraubungen auf festen Sitz kontrollieren! Abgebaute Teile wieder montieren. Bitte beachten Sie unsere beigefügten Serviceinformationen.  
Control all screw connections after the assembling for tightness! Reassemble the dismantled parts. Please notice our enclosed service information.

Weiteres Zubehör auf unserer Homepage. More accessories: see our homepage.



Hepco & Becker GmbH  
An der Steinmauer 6  
D-66955 Pirmasens  
Germany

Tel.: +49 (0)6331 - 1453 - 100  
Fax: +49 (0)6331 - 1453 - 120  
eMail: [vertrieb@hepco-becker.de](mailto:vertrieb@hepco-becker.de)  
[www.hepco-becker.de](http://www.hepco-becker.de)